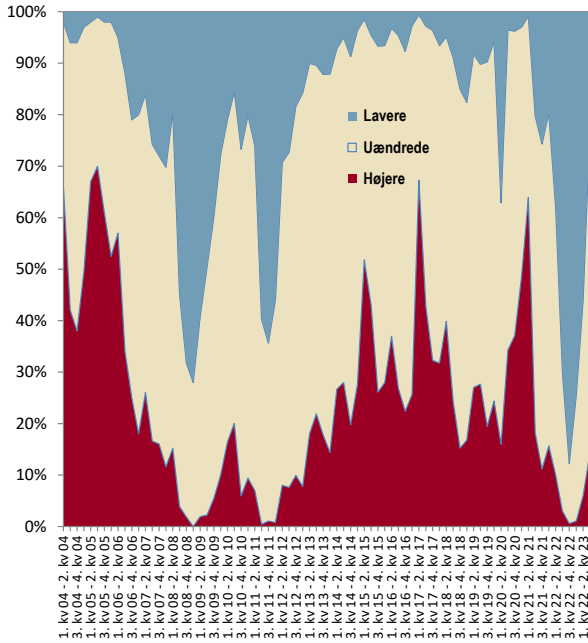


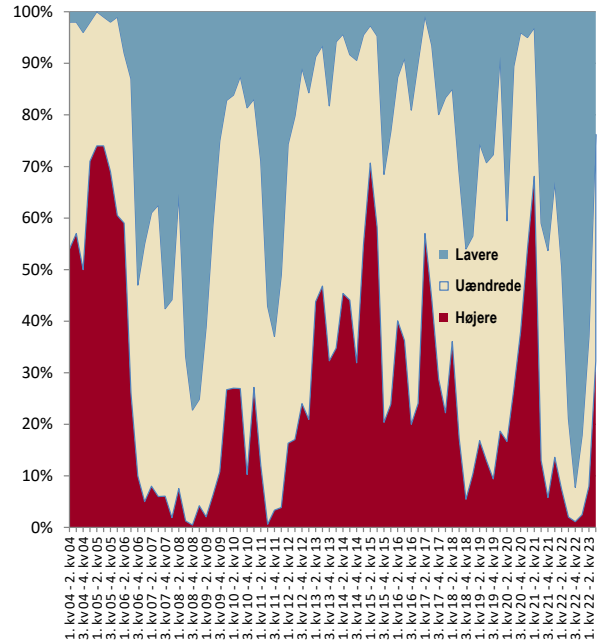


FORVENTNINGSUNDERSØGELSE

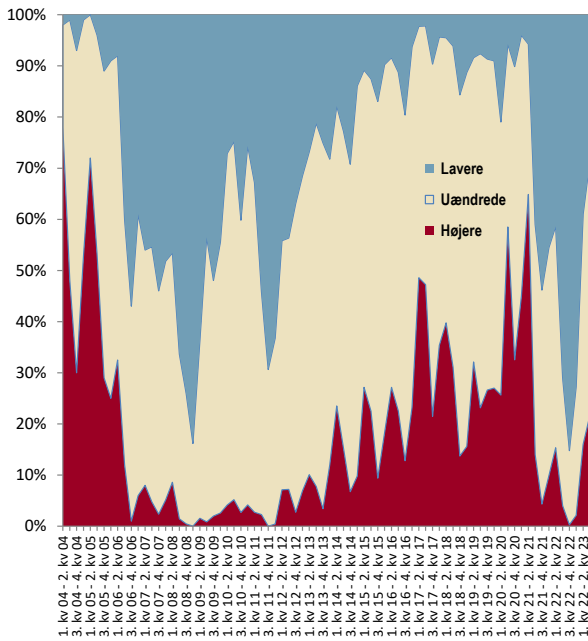
PRISUDVIKLING ENFAMILIEHUSE - FORVENTNING TIL NÆSTE KVARTAL



PRISUDVIKLING EJERLEJLIGHEDER - FORVENTNING TIL NÆSTE KVARTAL



PRISUDVIKLING SOMMERHUSE - FORVENTNING TIL NÆSTE KVARTAL





FORVENTNINGSUNDERSØGELSE

FORVENTNINGER TIL 3. KVARTAL 2023
I FORHOLD TIL 2. KVARTAL 2023 (PCT.)

ENFAMILIEHUSE	LAVERE	PRISER	
		UÆNDREDE	HØJERE
Region Hovedstaden	17	54	30
- Kbh. & Fr. berg Kom	11	39	50
Region Sjælland	17	65	19
Region Syddanmark	32	63	5
Region Midtjylland	24	65	10
- Aarhus Kommune	33	58	8
Region Nordjylland	10	81	10
Hele Landet	22	63	14

EJERLEJLIGHEDER	LAVERE	PRISER	
		UÆNDREDE	HØJERE
Region Hovedstaden	25	57	18
- Kbh. & Fr. berg Kom	18	18	64
Region Sjælland	12	77	12
Region Syddanmark	37	53	11
Region Midtjylland	38	50	13
- Aarhus Kommune	46	38	15
Region Nordjylland	14	79	7
Hele Landet	24	44	32

SOMMERHUSE	LAVERE	PRISER	
		UÆNDREDE	HØJERE
Region Hovedstaden	39	39	22
Region Sjælland	23	57	20
Region Syddanmark	36	43	21
Region Midtjylland	17	61	22
Region Nordjylland	17	67	17
Hele Landet	24	55	20

FORVENTNINGER TIL 3. KVARTAL 2023
I FORHOLD TIL 2. KVARTAL 2023 (PCT.)

ENFAMILIEHUSE	LÆNGERE	LIGGETIDER	
		UÆNDREDE	KORTERE
Region Hovedstaden	26	39	35
- Kbh. & Fr. berg Kom	17	33	50
Region Sjælland	19	58	23
Region Syddanmark	29	49	22
Region Midtjylland	27	51	22
- Aarhus Kommune	58	33	8
Region Nordjylland	16	58	26
Hele Landet	25	50	25

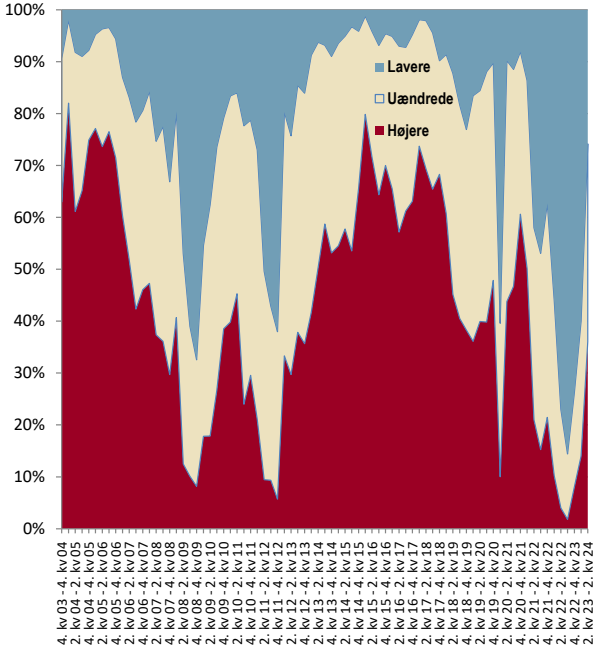
EJERLEJLIGHEDER	LÆNGERE	LIGGETIDER	
		UÆNDREDE	KORTERE
Region Hovedstaden	30	41	30
- Kbh. & Fr. berg Kom	14	39	46
Region Sjælland	12	69	19
Region Syddanmark	37	47	16
Region Midtjylland	19	69	13
- Aarhus Kommune	31	54	15
Region Nordjylland	7	86	7
Hele Landet	20	49	31

SOMMERHUSE	LÆNGERE	LIGGETIDER	
		UÆNDREDE	KORTERE
Region Hovedstaden	33	39	28
Region Sjælland	37	37	27
Region Syddanmark	36	43	21
Region Midtjylland	22	61	17
Region Nordjylland	22	67	11
Hele Landet	28	50	22

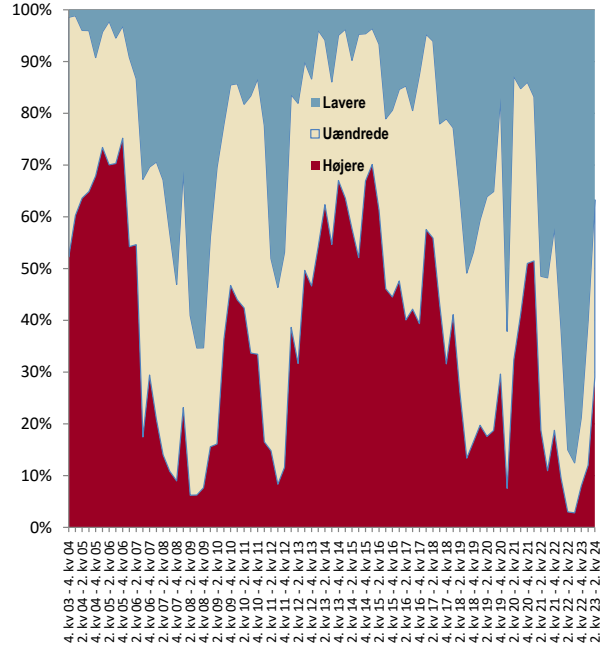


FORVENTNINGSUNDERSØGELSE

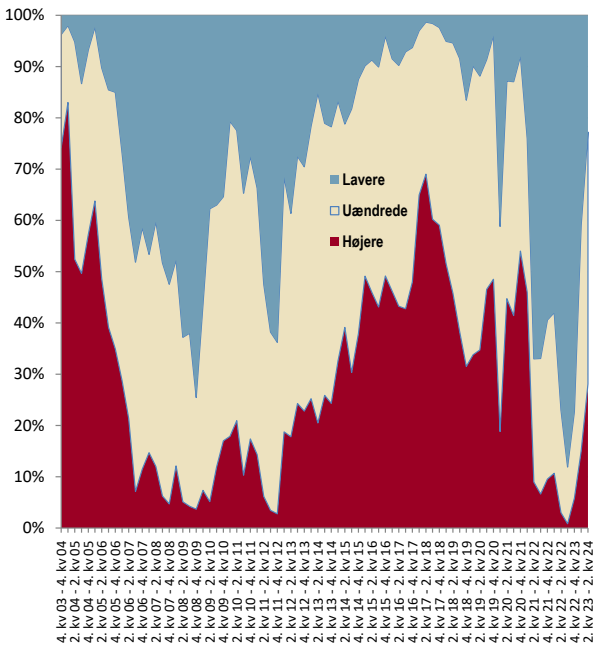
PRISUDVIKLING ENFAMILIEHUSE - FORVENTNING TIL NÆSTE ÅR



PRISUDVIKLING EJERLEJLIGHEDER - FORVENTNING TIL NÆSTE ÅR



PRISUDVIKLING SOMMERHUSE - FORVENTNING TIL NÆSTE ÅR





FORVENTNINGSUNDERSØGELSE

FORVENTNINGER TIL UDVIKLINGEN DET KOMMENDE ÅR
2. KVARTAL 2024 I FORHOLD TIL 2. KVARTAL 2023 (PCT.)

ENFAMILIEHUSE	LAVERE	PRISER	
		UÆNDREDE	HØJERE
Region Hovedstaden	30	41	30
- Kbh. & Fr. berg Kom	67	11	22
Region Sjælland	27	35	38
Region Syddanmark	25	45	30
Region Midtjylland	21	35	44
- Aarhus Kommune	42	25	33
Region Nordjylland	16	39	45
Hele Landet	26	38	36

EJERLEJLIGHEDER	LAVERE	PRISER	
		UÆNDREDE	HØJERE
Region Hovedstaden	39	41	20
- Kbh. & Fr. berg Kom	48	15	37
Region Sjælland	15	58	27
Region Syddanmark	32	47	21
Region Midtjylland	27	47	27
- Aarhus Kommune	54	23	23
Region Nordjylland	7	57	36
Hele Landet	37	34	29

SOMMERHUSE	LAVERE	PRISER	
		UÆNDREDE	HØJERE
Region Hovedstaden	33	44	22
Region Sjælland	28	41	31
Region Syddanmark	38	46	15
Region Midtjylland	9	57	35
Region Nordjylland	17	44	39
Hele Landet	23	49	28

FORVENTNINGER TIL UDVIKLINGEN DET KOMMENDE ÅR
2. KVARTAL 2024 I FORHOLD TIL 2. KVARTAL 2023 (PCT.)

ENFAMILIEHUSE	LÆNGERE	LIGGETIDER	
		UÆNDREDE	KORTERE
Region Hovedstaden	35	35	30
- Kbh. & Fr. berg Kom	56	28	17
Region Sjælland	27	48	25
Region Syddanmark	26	36	38
Region Midtjylland	15	52	33
- Aarhus Kommune	58	8	33
Region Nordjylland	13	39	48
Hele Landet	25	40	35

EJERLEJLIGHEDER	LÆNGERE	LIGGETIDER	
		UÆNDREDE	KORTERE
Region Hovedstaden	41	34	25
- Kbh. & Fr. berg Kom	50	32	18
Region Sjælland	12	62	27
Region Syddanmark	32	42	26
Region Midtjylland	29	57	14
- Aarhus Kommune	46	31	23
Region Nordjylland	7	71	21
Hele Landet	37	40	24

SOMMERHUSE	LÆNGERE	LIGGETIDER	
		UÆNDREDE	KORTERE
Region Hovedstaden	28	39	33
Region Sjælland	27	47	27
Region Syddanmark	38	46	15
Region Midtjylland	23	50	27
Region Nordjylland	17	50	33
Hele Landet	24	47	28