FORVENTNINGSUNDERSØGELSE

PRISUDVIKLING ENFAMILIEHUSE
- FORVENTNING TIL NÆSTE KVARTAL

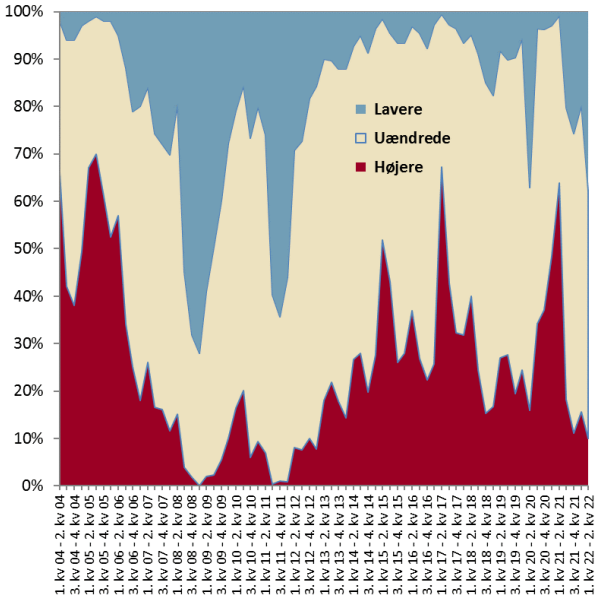

PRISUDVIKLING EJERLEJLIGHEDER
- FORVENTNING TIL NÆSTE KVARTAL

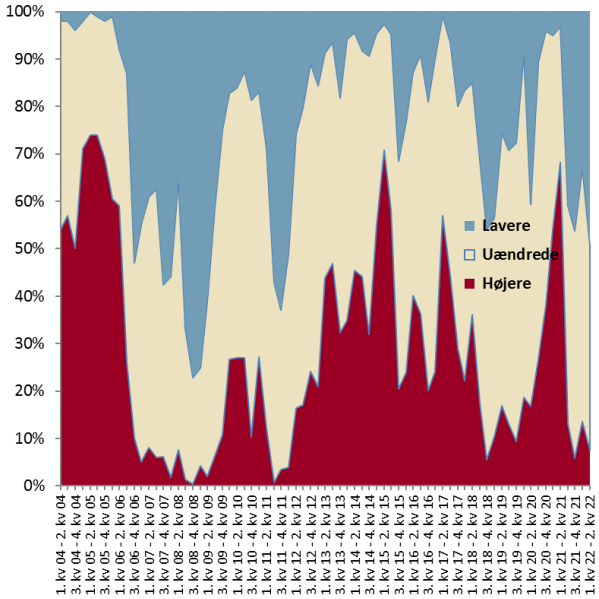

PRISUDVIKLING SOMMERHUSE
- FORVENTNING TIL NÆSTE KVARTAL

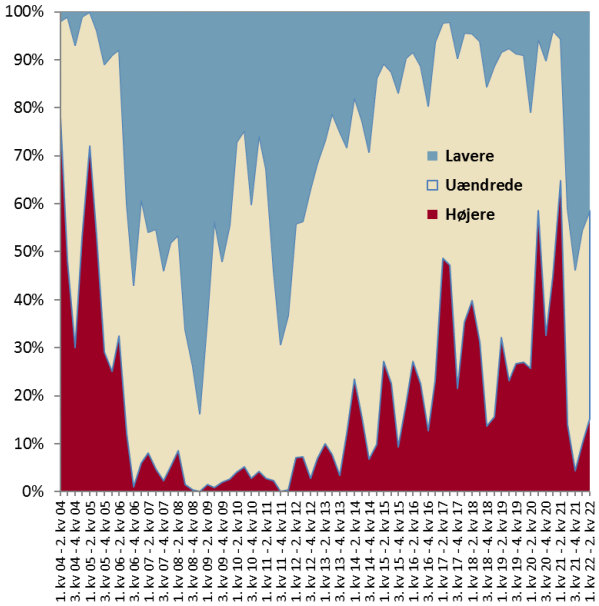

FORVENTNINGSUNDERSØGELSE

FORVENTNINGER TIL 2. KVARTAL 2022 I FORHOLD TIL 1. KVARTAL 2022 (PCT.)

ENFAMILIEHUSE	LAVERE	PRISER UÆNDREDE	HØJERE
Region Hovedstaden	42	47	11
- Kbh. & Fr. berg Kom	40	50	10
Region Sjælland	32	60	8
Region Syddanmark	38	46	16
Region Midtjylland	37	58	5
- Aarhus Kommune	59	35	6
Region Nordjylland	29	60	10
Hele Landet	**38**	**52**	**10**

EJERLEJLIGHEDER	LAVERE	PRISER UÆNDREDE	HØJERE
Region Hovedstaden	50	40	10
- Kbh. & Fr. berg Kom	56	37	7
Region Sjælland	23	66	11
Region Syddanmark	39	55	5
Region Midtjylland	41	54	5
- Aarhus Kommune	50	44	6
Region Nordjylland	33	56	11
Hele Landet	**49**	**43**	**7**

SOMMERHUSE	LAVERE	PRISER UÆNDREDE	HØJERE
Region Hovedstaden	61	35	4
Region Sjælland	41	46	13
Region Syddanmark	57	27	16
Region Midtjylland	39	42	19
Region Nordjylland	17	61	22
Hele Landet	**41**	**43**	**15**

FORVENTNINGER TIL 2. KVARTAL 2022 I FORHOLD TIL 1. KVARTAL 2022 (PCT.)

ENFAMILIEHUSE	LÆNGERE	LIGGETIDER UÆNDREDE	KORTERE
Region Hovedstaden	63	33	4
- Kbh. & Fr. berg Kom	70	25	5
Region Sjælland	63	28	9
Region Syddanmark	43	44	13
Region Midtjylland	54	40	6
- Aarhus Kommune	71	24	6
Region Nordjylland	48	33	19
Hele Landet	**55**	**35**	**9**

EJERLEJLIGHEDER	LÆNGERE	LIGGETIDER UÆNDREDE	KORTERE
Region Hovedstaden	55	42	3
- Kbh. & Fr. berg Kom	80	17	2
Region Sjælland	54	37	9
Region Syddanmark	55	39	5
Region Midtjylland	54	39	5
- Aarhus Kommune	63	31	6
Region Nordjylland	50	39	11
Hele Landet	**66**	**30**	**4**

SOMMERHUSE	LÆNGERE	LIGGETIDER UÆNDREDE	KORTERE
Region Hovedstaden	70	22	9
Region Sjælland	52	39	9
Region Syddanmark	59	32	8
Region Midtjylland	61	28	11
Region Nordjylland	23	35	39
Hele Landet	**52**	**32**	**15**

FORVENTNINGSUNDERSØGELSE

PRISUDVIKLING ENFAMILIEHUSE - FORVENTNING TIL NÆSTE ÅR

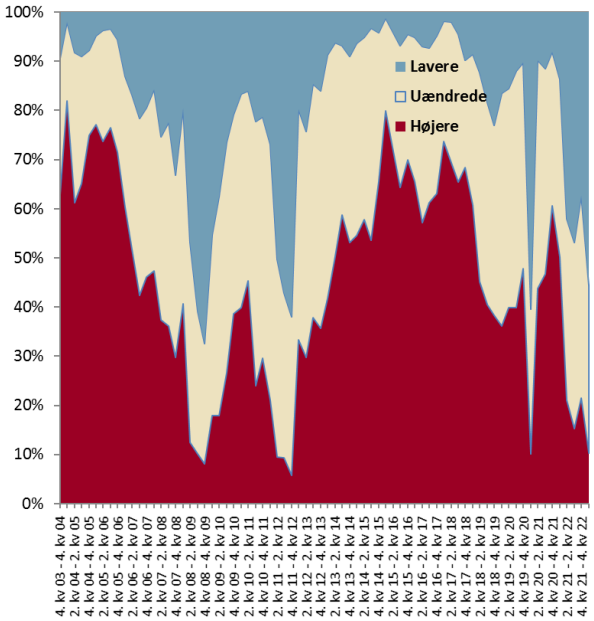

PRISUDVIKLING EJERLEJLIGHEDER - FORVENTNING TIL NÆSTE ÅR

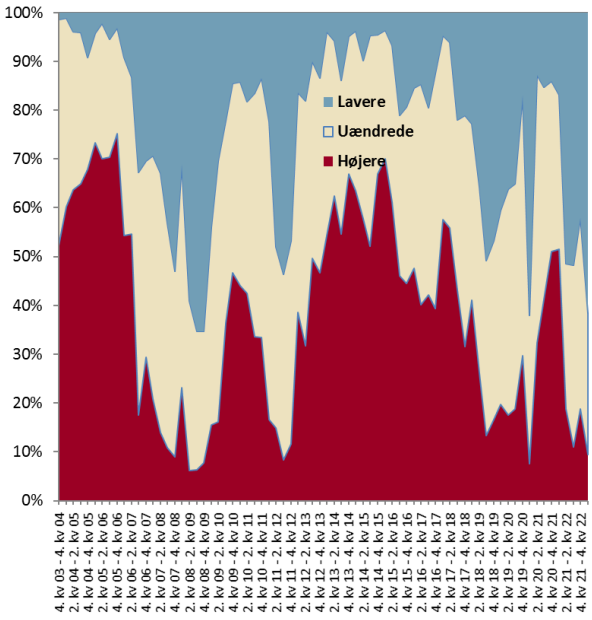

PRISUDVIKLING SOMMERHUSE - FORVENTNING TIL NÆSTE ÅR

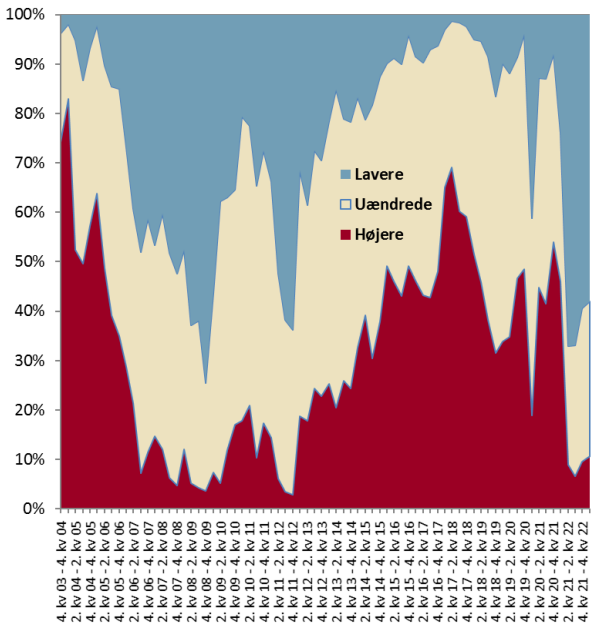

FORVENTNINGSUNDERSØGELSE

FORVENTNINGER TIL UDVIKLINGEN DET KOMMENDE ÅR 1. KVARTAL 2023 I FORHOLD TIL 1. KVARTAL 2022 (PCT.)

ENFAMILIEHUSE	LAVERE	PRISER UÆNDREDE	HØJERE
Region Hovedstaden	65	28	6
- Kbh. & Fr. berg Kom	45	45	10
Region Sjælland	50	39	11
Region Syddanmark	57	33	10
Region Midtjylland	53	35	13
- Aarhus Kommune	65	29	6
Region Nordjylland	49	36	15
Hele Landet	**56**	**34**	**10**

EJERLEJLIGHEDER	LAVERE	PRISER UÆNDREDE	HØJERE
Region Hovedstaden	68	26	6
- Kbh. & Fr. berg Kom	63	22	15
Region Sjælland	51	37	11
Region Syddanmark	55	45	0
Region Midtjylland	63	34	2
- Aarhus Kommune	56	31	13
Region Nordjylland	44	44	11
Hele Landet	**62**	**29**	**9**

SOMMERHUSE	LAVERE	PRISER UÆNDREDE	HØJERE
Region Hovedstaden	70	26	4
Region Sjælland	61	30	9
Region Syddanmark	73	19	8
Region Midtjylland	56	31	14
Region Nordjylland	39	43	17
Hele Landet	**58**	**31**	**11**

FORVENTNINGER TIL UDVIKLINGEN DET KOMMENDE ÅR 1. KVARTAL 2023 I FORHOLD TIL 1. KVARTAL 2022 (PCT.)

ENFAMILIEHUSE	LÆNGERE	LIGGETIDER UÆNDREDE	KORTERE
Region Hovedstaden	64	30	6
- Kbh. & Fr. berg Kom	65	25	10
Region Sjælland	63	29	8
Region Syddanmark	59	33	8
Region Midtjylland	67	31	3
- Aarhus Kommune	71	24	6
Region Nordjylland	60	29	10
Hele Landet	**63**	**30**	**7**

EJERLEJLIGHEDER	LÆNGERE	LIGGETIDER UÆNDREDE	KORTERE
Region Hovedstaden	65	31	5
- Kbh. & Fr. berg Kom	71	24	5
Region Sjælland	66	23	11
Region Syddanmark	63	37	0
Region Midtjylland	71	29	0
- Aarhus Kommune	50	44	6
Region Nordjylland	67	33	0
Hele Landet	**68**	**27**	**5**

SOMMERHUSE	LÆNGERE	LIGGETIDER UÆNDREDE	KORTERE
Region Hovedstaden	74	17	9
Region Sjælland	57	37	7
Region Syddanmark	72	22	6
Region Midtjylland	75	19	6
Region Nordjylland	35	39	26
Hele Landet	**60**	**29**	**11**