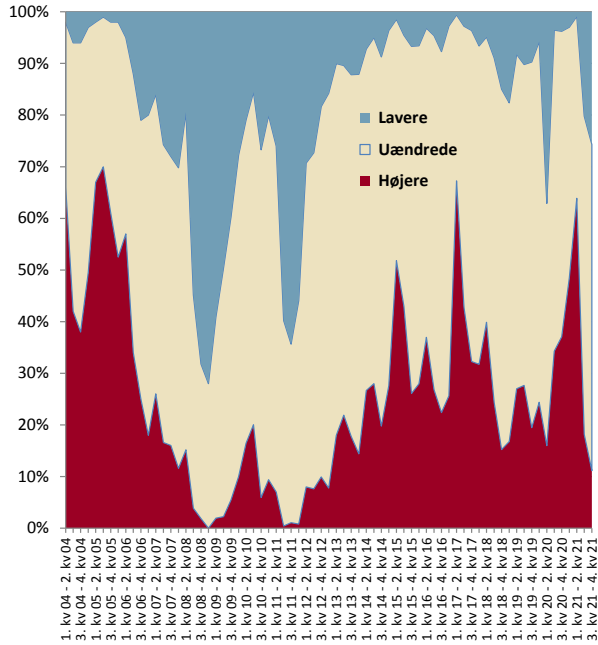


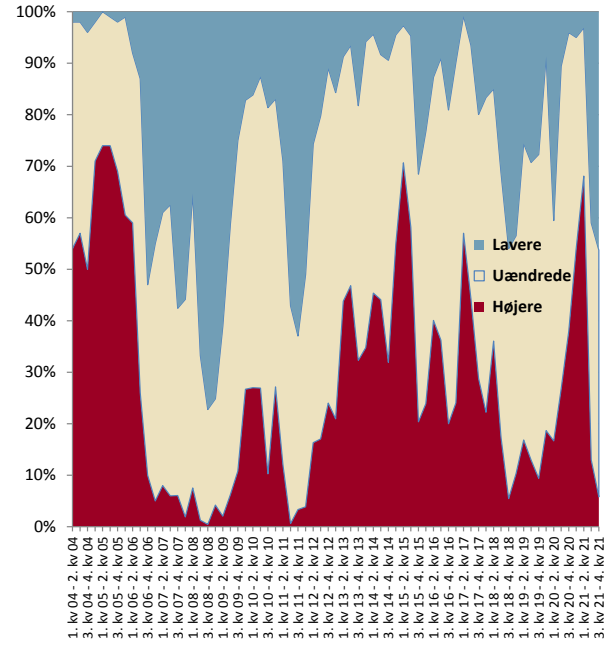


FORVENTNINGSUNDERSØGELSE

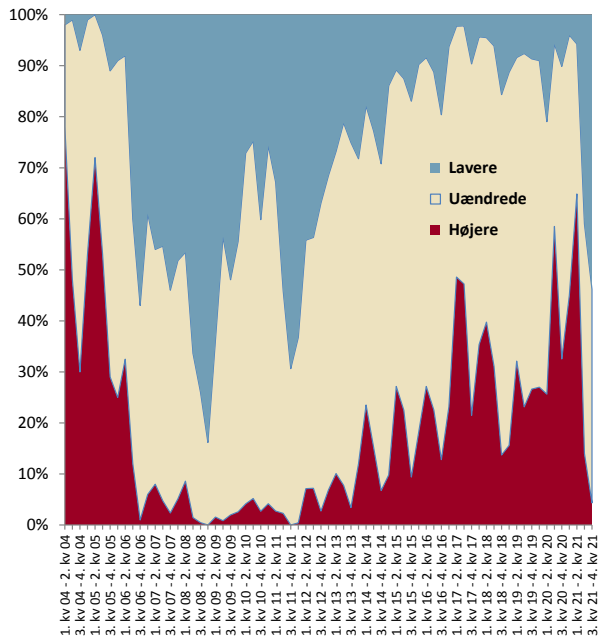
PRISUDVIKLING ENFAMILIEHUSE - FORVENTNING TIL NÆSTE KVARTAL



PRISUDVIKLING EJERLEJLIGHEDER - FORVENTNING TIL NÆSTE KVARTAL



PRISUDVIKLING SOMMERHUSE - FORVENTNING TIL NÆSTE KVARTAL





FORVENTNINGSUNDERSØGELSE

FORVENTNINGER TIL 4. KVARTAL 2021
I FORHOLD TIL 3. KVARTAL 2021 (PCT.)

ENFAMILIEHUSE	LAVERE	PRISER	
		UÆNDREDE	HØJERE
Region Hovedstaden	36	53	11
- Kbh. & Fr. berg Kom	50	44	6
Region Sjælland	21	73	5
Region Syddanmark	19	61	20
Region Midtjylland	25	67	7
- Aarhus Kommune	30	55	15
Region Nordjylland	29	64	7
Hele Landet	26	63	11

EJERLEJLIGHEDER	LAVERE	PRISER	
		UÆNDREDE	HØJERE
Region Hovedstaden	35	57	8
- Kbh. & Fr. berg Kom	64	36	0
Region Sjælland	37	50	13
Region Syddanmark	32	55	13
Region Midtjylland	35	58	8
- Aarhus Kommune	56	31	13
Region Nordjylland	41	59	0
Hele Landet	46	48	6

SOMMERHUSE	LAVERE	PRISER	
		UÆNDREDE	HØJERE
Region Hovedstaden	66	34	0
Region Sjælland	48	52	0
Region Syddanmark	53	42	6
Region Midtjylland	44	51	5
Region Nordjylland	63	22	15
Hele Landet	54	42	4

FORVENTNINGER TIL 4. KVARTAL 2021
I FORHOLD TIL 3. KVARTAL 2021 (PCT.)

ENFAMILIEHUSE	LÆNGERE	LIGGETIDER	
		UÆNDREDE	KORTERE
Region Hovedstaden	75	23	2
- Kbh. & Fr. berg Kom	78	22	0
Region Sjælland	63	31	7
Region Syddanmark	45	45	10
Region Midtjylland	57	40	4
- Aarhus Kommune	75	25	0
Region Nordjylland	51	38	11
Hele Landet	59	35	6

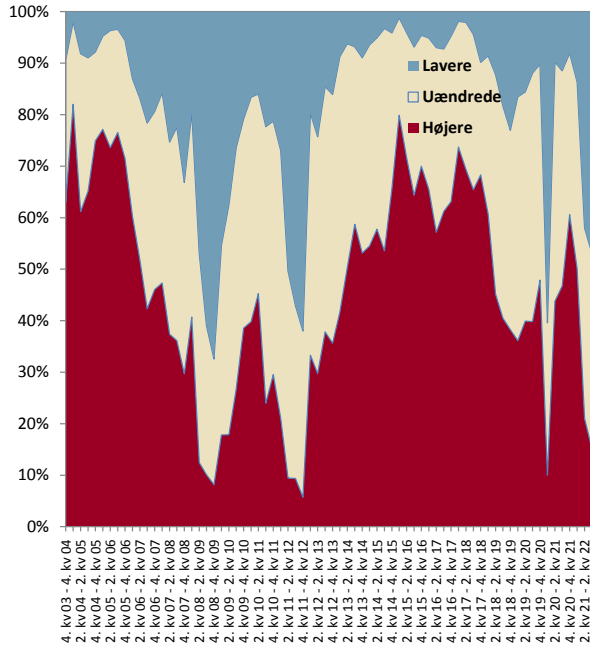
EJERLEJLIGHEDER	LÆNGERE	LIGGETIDER	
		UÆNDREDE	KORTERE
Region Hovedstaden	64	36	0
- Kbh. & Fr. berg Kom	70	30	0
Region Sjælland	55	39	5
Region Syddanmark	55	39	6
Region Midtjylland	45	53	3
- Aarhus Kommune	81	13	6
Region Nordjylland	50	50	0
Hele Landet	63	35	2

SOMMERHUSE	LÆNGERE	LIGGETIDER	
		UÆNDREDE	KORTERE
Region Hovedstaden	81	19	0
Region Sjælland	70	30	0
Region Syddanmark	69	25	6
Region Midtjylland	54	46	0
Region Nordjylland	70	22	7
Hele Landet	68	30	2

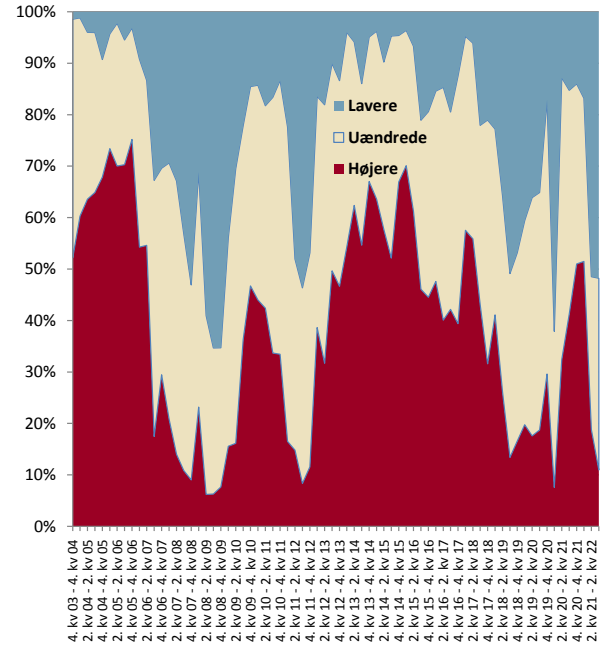


FORVENTNINGSUNDERSØGELSE

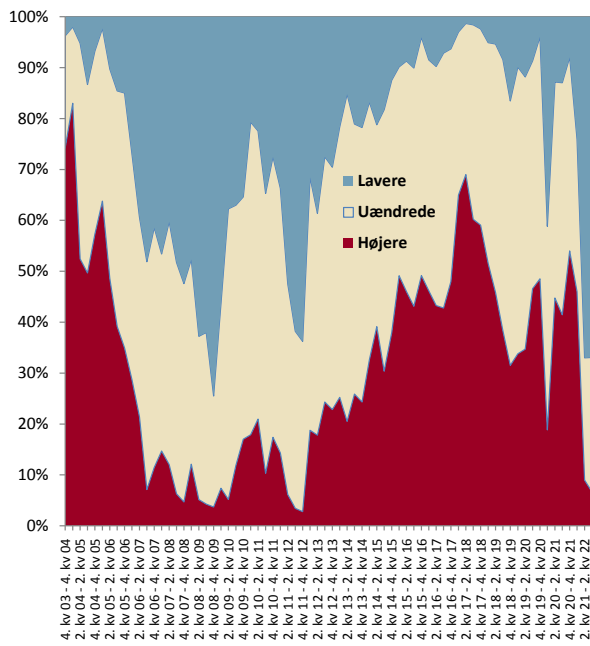
PRISUDVIKLING ENFAMILIEHUSE - FORVENTNING TIL NÆSTE ÅR



PRISUDVIKLING EJERLEJLIGHEDER - FORVENTNING TIL NÆSTE ÅR



PRISUDVIKLING SOMMERHUSE - FORVENTNING TIL NÆSTE ÅR





FORVENTNINGSUNDERSØGELSE

FORVENTNINGER TIL UDVIKLINGEN DET KOMMENDE ÅR
3. KVARTAL 2022 I FORHOLD TIL 3. KVARTAL 2021 (PCT.)

ENFAMILIEHUSE	LAVERE	PRISER	
		UÆNDREDE	HØJERE
Region Hovedstaden	52	34	14
- Kbh. & Fr. berg Kom	50	17	33
Region Sjælland	49	36	15
Region Syddanmark	40	44	16
Region Midtjylland	51	37	12
- Aarhus Kommune	45	30	25
Region Nordjylland	47	40	13
Hele Landet	47	38	15

EJERLEJLIGHEDER	LAVERE	PRISER	
		UÆNDREDE	HØJERE
Region Hovedstaden	53	40	7
- Kbh. & Fr. berg Kom	48	36	15
Region Sjælland	57	30	14
Region Syddanmark	61	26	13
Region Midtjylland	41	51	8
- Aarhus Kommune	56	25	19
Region Nordjylland	59	36	5
Hele Landet	52	37	11

SOMMERHUSE	LAVERE	PRISER	
		UÆNDREDE	HØJERE
Region Hovedstaden	75	25	0
Region Sjælland	62	34	4
Region Syddanmark	72	22	6
Region Midtjylland	62	28	10
Region Nordjylland	67	19	15
Hele Landet	67	26	7

FORVENTNINGER TIL UDVIKLINGEN DET KOMMENDE ÅR
3. KVARTAL 2022 I FORHOLD TIL 3. KVARTAL 2021 (PCT.)

ENFAMILIEHUSE	LÆNGERE	LIGGETIDER	
		UÆNDREDE	KORTERE
Region Hovedstaden	72	25	2
- Kbh. & Fr. berg Kom	72	22	6
Region Sjælland	65	30	5
Region Syddanmark	59	35	6
Region Midtjylland	65	33	2
- Aarhus Kommune	75	25	0
Region Nordjylland	58	33	9
Hele Landet	65	31	4

EJERLEJLIGHEDER	LÆNGERE	LIGGETIDER	
		UÆNDREDE	KORTERE
Region Hovedstaden	68	31	1
- Kbh. & Fr. berg Kom	67	27	6
Region Sjælland	68	29	3
Region Syddanmark	74	19	6
Region Midtjylland	60	38	3
- Aarhus Kommune	81	13	6
Region Nordjylland	59	41	0
Hele Landet	69	28	4

SOMMERHUSE	LÆNGERE	LIGGETIDER	
		UÆNDREDE	KORTERE
Region Hovedstaden	78	22	0
Region Sjælland	72	28	0
Region Syddanmark	81	14	6
Region Midtjylland	74	26	0
Region Nordjylland	70	15	15
Hele Landet	73	23	3