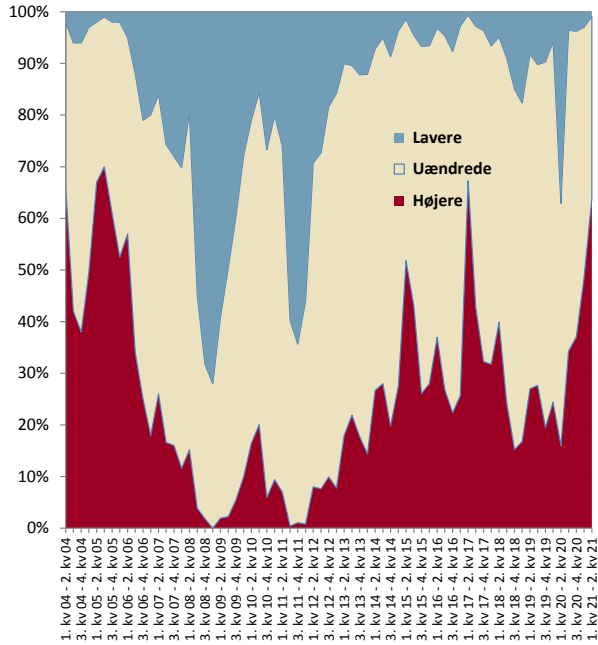


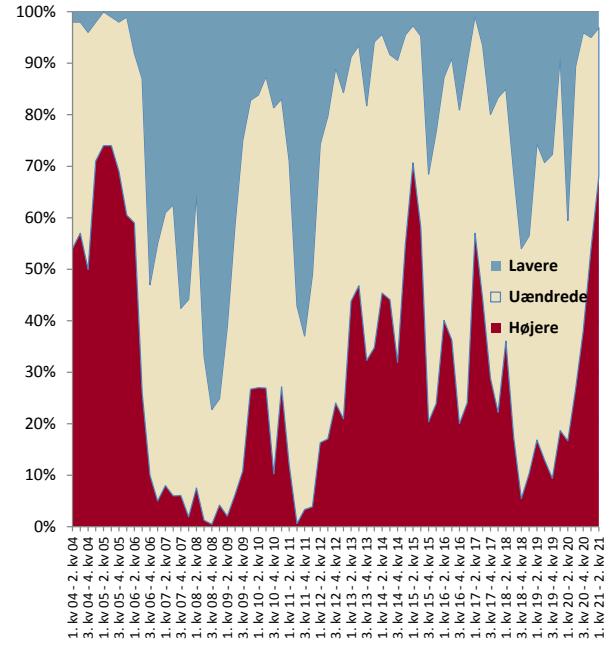


FORVENTNINGSUNDERSØGELSE

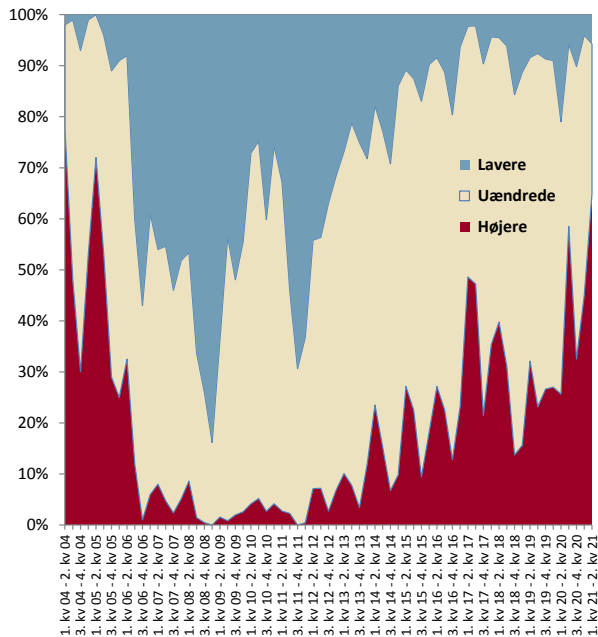
PRISUDVIKLING ENFAMILIEHUSE - FORVENTNING TIL NÆSTE KVARTAL



PRISUDVIKLING EJERLEJLIGHEDER - FORVENTNING TIL NÆSTE KVARTAL



PRISUDVIKLING SOMMERHUSE - FORVENTNING TIL NÆSTE KVARTAL





FORVENTNINGSUNDERSØGELSE

FORVENTNINGER TIL 2. KVARTAL 2021
I FORHOLD TIL 1. KVARTAL 2021 (PCT.)

ENFAMILIEHUSE	LAVERE	PRISER	
		UÆNDREDE	HØJERE
Region Hovedstaden	0	34	66
- Kbh. & Fr. berg Kom	0	24	76
Region Sjælland	2	31	68
Region Syddanmark	0	40	60
Region Midtjylland	3	40	57
- Aarhus Kommune	0	12	88
Region Nordjylland	0	38	62
Hele Landet	1	35	64

EJERLEJLIGHEDER	LAVERE	PRISER	
		UÆNDREDE	HØJERE
Region Hovedstaden	0	38	63
- Kbh. & Fr. berg Kom	6	19	75
Region Sjælland	3	50	47
Region Syddanmark	0	52	48
Region Midtjylland	0	46	54
- Aarhus Kommune	0	14	86
Region Nordjylland	13	38	50
Hele Landet	3	29	68

SOMMERHUSE	LAVERE	PRISER	
		UÆNDREDE	HØJERE
Region Hovedstaden	0	41	59
Region Sjælland	8	25	68
Region Syddanmark	0	32	68
Region Midtjylland	3	29	68
Region Nordjylland	11	22	67
Hele Landet	6	29	65

FORVENTNINGER TIL 2. KVARTAL 2021
I FORHOLD TIL 1. KVARTAL 2021 (PCT.)

ENFAMILIEHUSE	LÆNGERE	LIGGETIDER	
		UÆNDREDE	KORTERE
Region Hovedstaden	8	55	37
- Kbh. & Fr. berg Kom	6	47	47
Region Sjælland	10	37	53
Region Syddanmark	5	38	57
Region Midtjylland	5	51	44
- Aarhus Kommune	18	35	47
Region Nordjylland	0	33	67
Hele Landet	7	43	50

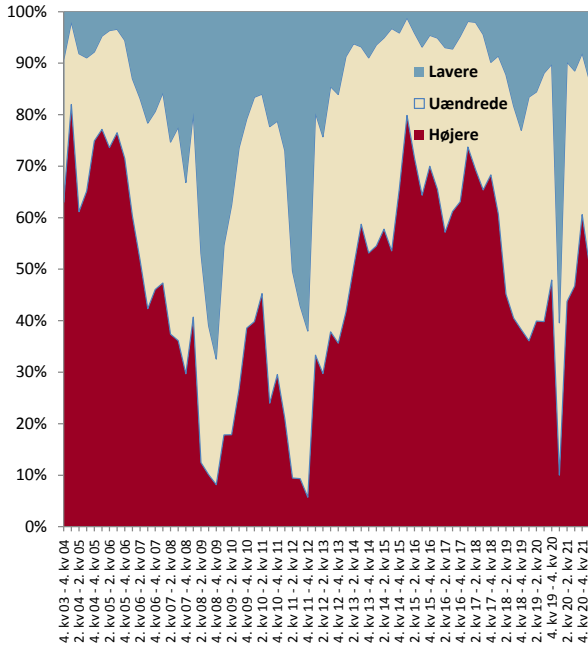
EJERLEJLIGHEDER	LÆNGERE	LIGGETIDER	
		UÆNDREDE	KORTERE
Region Hovedstaden	9	48	43
- Kbh. & Fr. berg Kom	25	41	34
Region Sjælland	9	53	38
Region Syddanmark	0	58	42
Region Midtjylland	0	54	46
- Aarhus Kommune	14	43	43
Region Nordjylland	13	38	50
Hele Landet	13	46	41

SOMMERHUSE	LÆNGERE	LIGGETIDER	
		UÆNDREDE	KORTERE
Region Hovedstaden	9	50	41
Region Sjælland	13	38	50
Region Syddanmark	3	50	47
Region Midtjylland	6	32	62
Region Nordjylland	11	11	78
Hele Landet	8	38	54

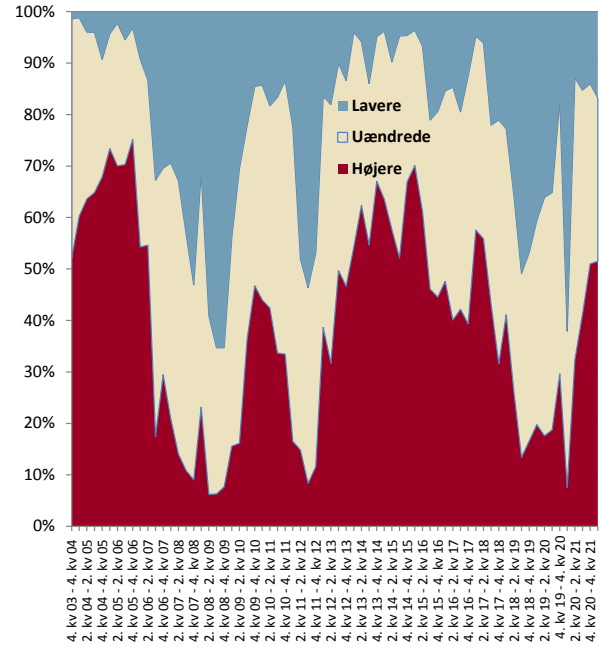


FORVENTNINGSUNDERSØGELSE

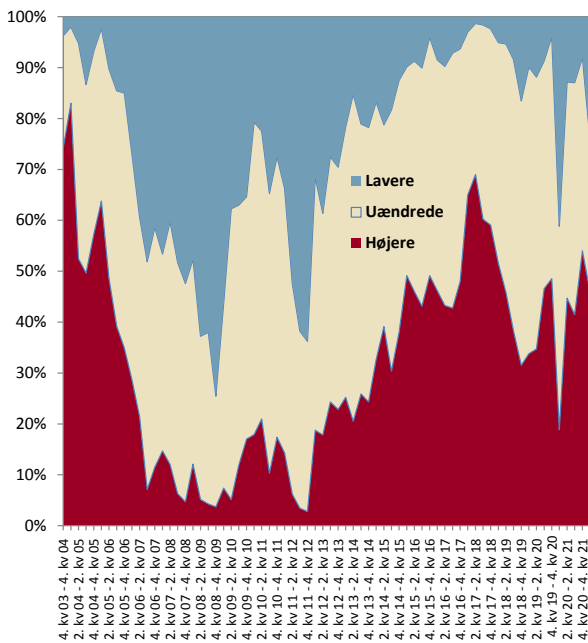
PRISUDVIKLING ENFAMILIEHUSE - FORVENTNING TIL NÆSTE ÅR



PRISUDVIKLING EJERLEJLIGHEDER - FORVENTNING TIL NÆSTE ÅR



PRISUDVIKLING SOMMERHUSE - FORVENTNING TIL NÆSTE ÅR





FORVENTNINGSUNDERSØGELSE

FORVENTNINGER TIL UDVIKLINGEN DET KOMMENDE ÅR
1. KVARTAL 2022 I FORHOLD TIL 1. KVARTAL 2021 (PCT.)

ENFAMILIEHUSE	LAVERE	PRISER	
		UÆNDREDE	HØJERE
Region Hovedstaden	8	32	59
- Kbh. & Fr. berg Kom	6	53	41
Region Sjælland	18	37	45
Region Syddanmark	13	45	42
Region Midtjylland	16	35	49
- Aarhus Kommune	18	0	82
Region Nordjylland	15	40	45
Hele Landet	14	36	50

EJERLEJLIGHEDER	LAVERE	PRISER	
		UÆNDREDE	HØJERE
Region Hovedstaden	13	32	55
- Kbh. & Fr. berg Kom	19	28	53
Region Sjælland	24	53	24
Region Syddanmark	13	65	23
Region Midtjylland	7	39	54
- Aarhus Kommune	14	14	71
Region Nordjylland	25	50	25
Hele Landet	17	32	51

SOMMERHUSE	LAVERE	PRISER	
		UÆNDREDE	HØJERE
Region Hovedstaden	9	41	50
Region Sjælland	36	26	38
Region Syddanmark	29	35	35
Region Midtjylland	18	32	50
Region Nordjylland	22	22	56
Hele Landet	24	30	46

FORVENTNINGER TIL UDVIKLINGEN DET KOMMENDE ÅR
1. KVARTAL 2022 I FORHOLD TIL 1. KVARTAL 2021 (PCT.)

ENFAMILIEHUSE	LÆNGERE	LIGGETIDER	
		UÆNDREDE	KORTERE
Region Hovedstaden	35	35	30
- Kbh. & Fr. berg Kom	47	24	29
Region Sjælland	27	44	29
Region Syddanmark	27	40	33
Region Midtjylland	21	44	35
- Aarhus Kommune	29	29	41
Region Nordjylland	33	14	52
Hele Landet	29	37	34

EJERLEJLIGHEDER	LÆNGERE	LIGGETIDER	
		UÆNDREDE	KORTERE
Region Hovedstaden	27	38	36
- Kbh. & Fr. berg Kom	59	22	19
Region Sjælland	29	53	18
Region Syddanmark	19	55	26
Region Midtjylland	14	50	36
- Aarhus Kommune	29	36	36
Region Nordjylland	25	50	25
Hele Landet	36	36	28

SOMMERHUSE	LÆNGERE	LIGGETIDER	
		UÆNDREDE	KORTERE
Region Hovedstaden	27	45	27
Region Sjælland	35	33	33
Region Syddanmark	36	33	30
Region Midtjylland	21	41	38
Region Nordjylland	33	0	67
Hele Landet	29	34	37